

しっかり固定できて、肌に優しい


ユーリンMB・ソフトベルト

ユーリン・ミニ・バッグ [夜間用] を
装着したい方のために作りました。

1,000ml
対応

装着
かんたん

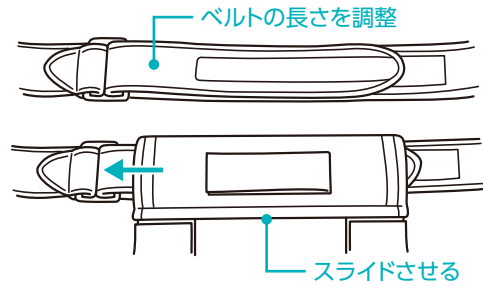
最大容量1,000mlが入っても吊り下げることができます。
装着も簡単になり、直接肌に当てても優しい素材にしました。
太ももにバッグを装着した際の安定感を是非お試しください。



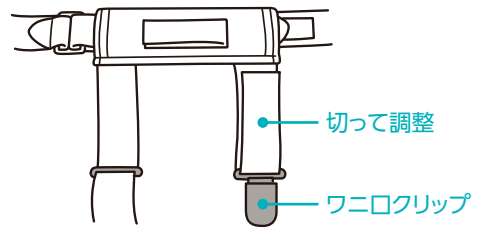
材 質：綿、ナイロン、ポリエステル、ポリウレタン
《クリップ部》鉄、シリコーン
適用範囲：ウエスト55cm～110cm

ユーリンMB・ソフトベルトの使用法

- ① ベルトの長さをご自身のウエストに合わせて調整してください。折り返して止めるだけなので簡単です。プラスチック角カンが気になる方はガーターをスライドさせて隠せます。

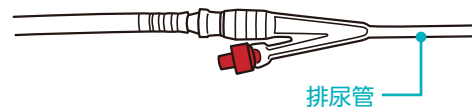


- ② ガーターに付いているワニ口クリップでバッグをはさみ、取り付けてください。



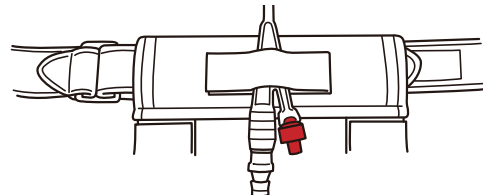
- ③ ワニ口クリップを固定するマジックテープの部分はご自由に切って調整することができます。

- ④ 装着が完了したら、体から出ている尿管と接続管をつないでください。接続の際は清潔操作してください。



- ⑤ バッグの下部を太ももベルトで太ももに固定してください。太ももベルトは、切って長さを調整することができます。

- ⑥ ガーター本体に付いているマジックテープを使用して、チューブの固定ができます。



【使用上の注意】

- ユーリンMB・ソフトベルトは、腰ベルトにセットしているガーターにユーリン・ミニ・バッグ [夜間用] (1,000ml) を吊り下げて、太ももに装着するためのベルトです。それ以外の用途での使用はしないでください。
- ご自身の都合で、他社のバッグを吊り下げたい場合には、十分ご確認の上、自己責任での使用をお願いします。
- バッグにつきましては、バッグの使用上の注意をご確認ください。
- 金属製のワニ口クリップを使用していますので、磁気共鳴装置類 (MRI、MRA等) 使用の際には必ず外してください。

【洗濯方法】



- 洗濯時は必ず鉄製クリップを外し、マジックテープ部分は接着した状態で洗濯してください。

商品名	品番	入数	単位	定価	JANコード
ユーリンMB・ソフトベルト	N10100	1セット	袋	3,900円(税別)	4517850001423

あしかメディ工業株式会社

本社: 〒113-0034 東京都文京区湯島4-9-12 TEL 03-3811-0234 FAX 03-3812-9284
 綾瀬事業所: 〒120-0003 東京都足立区東和3-5-4 TEL 03-3620-0234 FAX 03-3620-0877
 白井事業所: 〒270-1403 千葉県白井市河原子240-17 TEL 047-492-4056 FAX 047-491-5517
 yes@asicamedy.co.jp

